

MISSION  
POSSIBLE

**Fliegl**  
TRAILER

¡ Semirremolques para  
todos los usos !



¡ Producción individual o desde la más  
moderna producción en grandes series!



## Góndolas

Remolques y Semirremolques tipo Góndola

[www.fliegl.com](http://www.fliegl.com)



TRAILER

# Semirremolque Góndola: El extenso programa para el transporte pesado

Semirremolque Góndola con laterales - para utilizaciones universales



De acuerdo a sus necesidades: desde semirremolques de cama baja hasta góndolas de varios ejes.



Semirremolque góndola de 4 ejes con lonas, con 3,50 m de altura interior y con un ensanchamiento de hasta 4 m



Semirremolque de cama inclinada en variantes más diversas. Por ejemplo con rampas continuas



Semirremolque de cama baja con rampas divididas



Semirremolque Góndola extensible con fijación en diferentes longitudes, y con una configuración de ejes a su elección.



Semirremolque tipo góndola con dos cunas para ruedas

**MISSION POSSIBLE**   
**Los tipos fuertes siempre tienen más**



Semirremolque Jumbo tipo Góndola reforzado para camiones o maquinaria agrícola.

Semirremolque porta bobinas Jumbo con casquillos y eje direccional

Semirremolque góndola de 2 ejes con 10 m de cama

# Remolque Góndola : Robusto y con la mayor capacidad de carga, inversión segura.

Para un transporte seguro, Fliegl entrega los remolques góndola más diversos en variantes de un eje hasta varios ejes. Según el destino de matriculación y del país de utilización cubre un margen de carga útil desde 6 tn. Hasta 40 tn.



Rampas prolongadas



ZTS 200 especial, para el transporte de cosechadoras. Altura de cama de 250 mm, el eje trasero es desmontable para cargas casi al nivel del suelo.



Remolque góndola de 2 ejes, en versión corta.



Góndola con cuello de cisne. Todas las Góndolas Fliegl pueden también entregarse galvanizadas para la mejor protección contra la corrosión.



Remolque góndola con una gran cuna de ruedas



Remolque góndola 4 ejes con plataforma recta y rampas plegables de aluminio en la parte trasera



Remolque góndola de 5 ejes con cuna de ruedas y eje autodireccional

Una innovación se abre paso...



Utilización flexible gracias a una mayor anchura y una cama recta continua

Fliegl fue el primer fabricante que fabricó en 1.992 el remolque góndola con una cama continua y recta. Esto quiere decir: mayor flexibilidad para óptimo reparto de la carga en la parte delantera y en los ejes traseros.



Remolque góndola tandem para el transporte de maquinaria de construcción con prolongación delantera

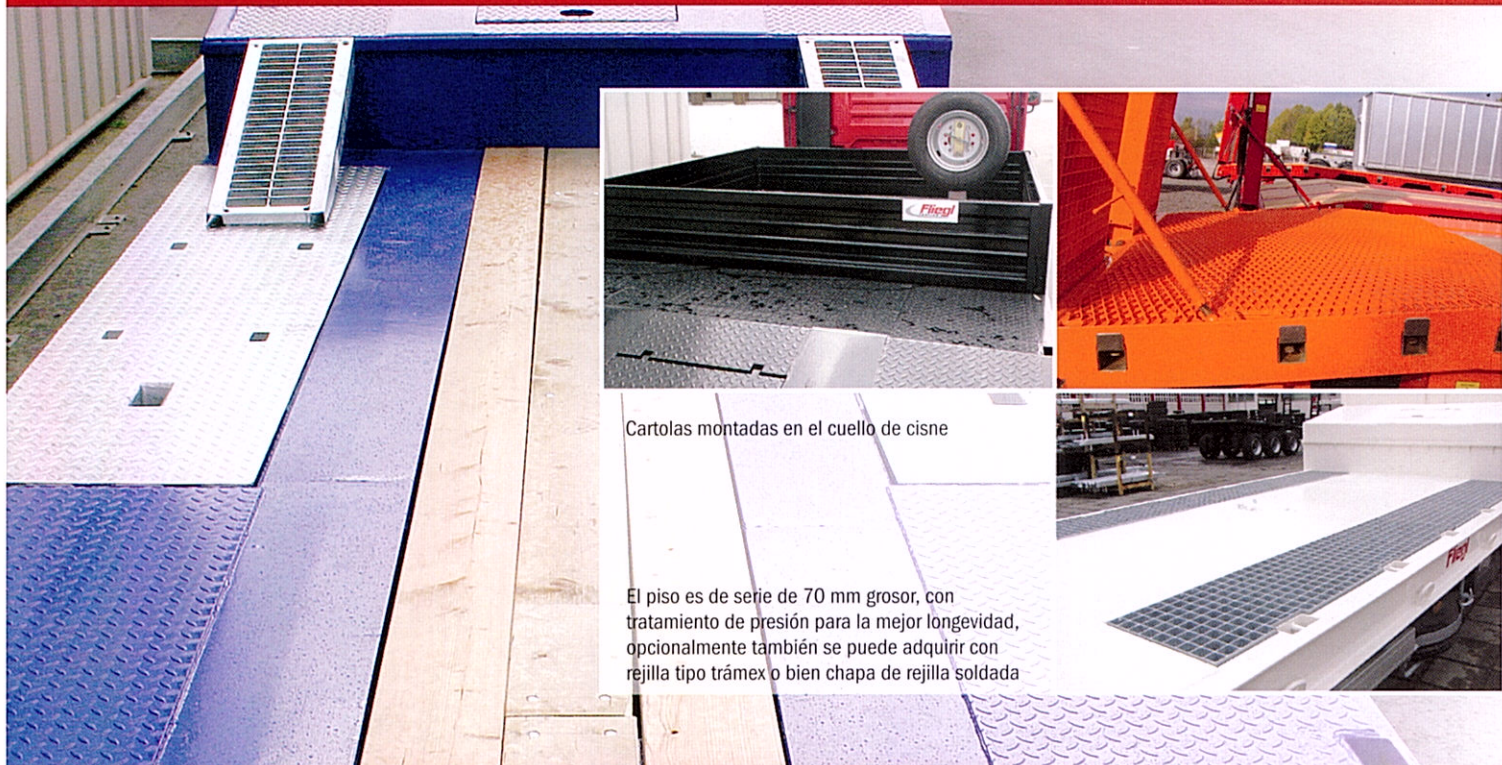


Remolque góndola de 3 ejes (Trídem)



Remolque tandem góndola, construido especialmente para el transporte de maquinaria agrícola.

En base a esto puede usted transportar con:  
una configuración a medida y una calidad hasta el último detalle...




Cartolas montadas en el cuello de cisne

El piso es de serie de 70 mm grosor, con tratamiento de presión para la mejor longevidad, opcionalmente también se puede adquirir con rejilla tipo trámex o bien chapa de rejilla soldada



Rampa plegable para atravesar el cuello de cisne




Carriles longitudinales. Perfiles agujereados en el piso para asegurar la carga . Cajón central para las maderas de ensanchamiento de la góndola



Cajón lateral para alojamiento de las maderas de ensanchamiento de la góndola



Cuello de cisne con rampa de acceso



Caja de herramientas integrada en el cuello (de serie)



Amarre asegurado con anillas de enganche tipo RUD

# Flexibilidad sin límites...

Mediante el sistema de construcción modular Fliegl, Ud. consigue rápidamente su góndola especial. Con un equipamiento como Ud. necesita - también preparada para montajes adicionales - una inversión de futuro.



Alojamiento de palas a medida, - Fliegl siempre tiene la góndola apropiada.



Rampas tipo rejilla dentadas. Rampas divididas y desplazables hidráulicamente lateralmente.



Caballete para igualar la altura de carga entre el cuello de cisne y la cama de la góndola



Más utilidad para Ud.: Rampas de acceso del remolque góndola sobre el vehículo tractor.



Ensanchamiento telescópico hasta los 3000 mm aprox. de ancho total.



Remolque Góndola de cama recta y laterales, para utilizaciones universales.